



ETAT DE FRIBOURG
STAAT FREIBURG

Vereinigung des kantonalen Berufsbildungszentrums VKBZ
Vereinigung des Kantonalen Berufsbildungszentrums VKBZ

Freiburg, den 14. Juli 2023

Neues System zur Verwaltung von Parkbewilligungen an den Standorten Bulle, Courtaman und La Prairie in Freiburg (ohne Schranke)

Ab dem 1. September 2023 wird die Verwaltung von Parkplätzen und deren Bewilligungen in das digitale Zeitalter übergehen.

Ab sofort können Sie die Anwendung (App) "Parkingpay" per Smartphone oder unter "parkingpay.ch" erwerben und Ihr Benutzerkonto/-profil erstellen.



- ▶ die Berechtigungsarten « Collaborateur ou partenaire » site Bulle
- ▶ die Berechtigungsarten « Collaborateur ou partenaire » site Prairie 4
- ▶ die Berechtigungsarten « Collaborateur ou partenaire » site Pole 7

Wenn Sie kein Smartphone haben, können Sie sich über die Website von "parkingpay.ch" anmelden.

Die Anträge werden ab dem 1. September des laufenden Jahres validiert. In den Monaten Juli und August 2023 bleiben die Parkplätze geöffnet und sind für Berechtigte zugänglich. Es werden Kontrollen durchgeführt und die Bussen sind unwiderruflich.

Das Parksystem wird ab dem 11. September 2023 in Betrieb genommen und jeder Berechtigte muss über eine gültige Parkberechtigung verfügen.

Bei Fragen im Zusammenhang mit:

- Einem Problem mit der Berechtigung: Schicken Sie eine E-Mail an acpc.parking@edufr.ch
- Zum Funktionieren der App: Kontaktieren Sie den Helpdesk von Parkingpay unter der Tel.-Nr. 0848 330 555 oder per E-Mail an info@parking.ch.

Für Den Standort des Remparts in Freiburg folgen Sie bitte der Mitteilung " Neues System zur Verwaltung der Parkbewilligungen am Standort der Remparts in Freiburg".

In Bezug auf Parkplätze ist nur das Parkreglement massgebend.

Link: [Parkplatz ACPC](#)

-

Wie eröffne ich ein Privatkonto oder ein Unternehmenskonto in der "Parkingpay"-App oder auf der Website www.parkingpay.ch?

Kontoeröffnung

E-Mail
test@eduf.ch

Passwort
.....

Passwort bestätigen
.....

Sicherheit: **Mittel**

Newsletter abonnieren (1-2 Mal pro Monat)

Ich bin mit den AGB und Datenschutzerklärung einverstanden.

REGISTRIEREN

Haben Sie schon ein Konto?

HIER ANMELDEN

Konto einrichten Weiter

Das Konto ist erfolgreich bestätigt.

Sie können nun Ihr Konto einrichten.

Privatkunde

Firmenkunde

Konto einrichten Weiter

Anrede Frau Herr

Vorname Frau Test

Nachname Herr Test

Adresse XX

PLZ 1700 Ort Freiburg

Land Schweiz

ZURÜCK

- 1) Installieren Sie die Anwendung "Parkingpay" auf Ihrem Smartphone oder nutzen Sie die Website www.parkingpay.ch
- 2) Melden Sie sich über die App oder per Website an.
- 3) Konfigurieren Sie ein Konto.

Konto einrichten Weiter

Fahrzeugbezeichnung Testfahrzeug

Kennzeichen FR123456

Land Schweiz

Schildart Motorwagen

Nach der Registrierung können weitere Fahrzeuge direkt im Konto erfasst und verwaltet werden.

ZURÜCK

Konto einrichten Abschliessen

Zusammenfassung Ihrer Einstellungen

E-Mail test2@eduf.ch

Adresse Frau Test Herr Test
XX
1700 Freiburg
Schweiz

Fahrzeug FR123456 Testfahrzeug CH

ZURÜCK

- 4) Melden Sie ein oder mehrere Fahrzeuge an.
- 5) Bitte überprüfen Sie die Benutzerdaten genau

| Konto | |
|--|------------------|
| Benutzerprofil test2@edufhr.ch | > |
| Benachrichtigungen 2 aktive | > |
| Konto / Adresse Frau Test Herr Test | > |
| Zahlungsweise | Vorauszahlung > |
| Konto laden | > |
| Kontoauszug | Saldo CHF 0.00 > |
| Fahrzeuge | 1 > |
| Gutschein einlösen | > |

46.807444 / 7.156379 (1)

| Zahlungsmittel | |
|--|---|
| ONLINE | |
| Der Kontostand wird sofort nach der Kontoladung aktualisiert. | |
| TWINT | > |
| Mastercard | > |
| VISA Visa | > |
| American Express | > |
| Postfinance | > |
| OFFLINE | |
| Der Kontostand wird erst nach Eingang Ihrer Zahlung aktualisiert (es kann 3 bis 5 Arbeitstage dauern). | |
| Bank-/Postüberweisung | > |
| Tipp | |
| Wenn Sie regelmässig mit Parkingpay parkieren, lohnt es sich die Zahlungsweise auf «LSV/Debit Direct» zu ändern . Einmal eingerichtet, müssen Sie sich nicht mehr darum kümmern, ob es genug Guthaben auf Ihrem Parkingpay-Konto gibt. | |

| Lastschrift (LSV/DD) | |
|--|------------|
| Bei dieser Zahlungsweise werden die Parkgebühren während des ganzen Monats auf dem Parkingpay-Konto verrechnet; zu Beginn des Folgemonats wird der fällige Gesamtbetrag automatisch Ihrem Bank-/Postkonto belastet (nur Schweiz oder Liechtenstein). | |
| Die Aktivierung erfolgt erst, nachdem wir von Ihrer Bank oder PostFinance eine Bestätigung erhalten haben; diese verlangen, dass die unterschriebene Zahlungsermächtigung per Post versandt wird. | |
| Erfassen Sie Ihre IBAN und drücken Sie die Taste BEANTRAGEN, um das zu unterzeichnende Dokument zu erhalten. | |
| IBAN | |
| ABBRECHEN | BEANTRAGEN |

6) Legen Sie eine Zahlungsmethode per Karte oder Lastschriftverfahren nach Ihrer Wahl fest.

Bitte beachten Sie, dass je nach der von Ihnen gewählten Zahlungsmethode Gebühren anfallen. Zahlungsmethoden, die mit einem "" gekennzeichnet sind.*

Das Lastschriftverfahren (LSV) ist zu bevorzugen.

| Konto | |
|--|------------------|
| Benutzerprofil test2@edufhr.ch | > |
| Benachrichtigungen 2 aktive | > |
| Konto / Adresse Frau Test Herr Test | > |
| Zahlungsweise | Vorauszahlung > |
| Konto laden | > |
| Kontoauszug | Saldo CHF 0.00 > |
| Fahrzeuge | 1 > |
| Gutschein einlösen | > |

46.807444 / 7.156379 (1)

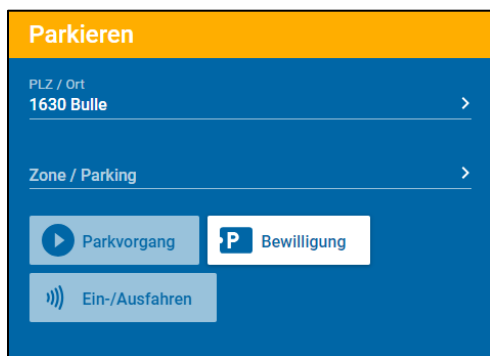
| Fahrzeug | |
|--|--|
| Beschreibung Testfahrzeug | |
| Kennzeichen FR123456 | |
| Kennzeichenerkennung Inaktiv (öffentliche Parkings) | |
| BADGE HINZUFÜGEN | |
| FAHRZEUG LÖSCHEN | |
| Fahrzeuge mit Wechselschild? | |

Die App "Parkingpay" für Berechtigungen an den Standorten Bulle, Courtaman und La Prairie in Freiburg (barrierefrei), für Mitarbeiter und Partner. Wie funktioniert das?


Bitte beachten Sie, dass der Antrag auf Genehmigung mit dem Formular "Antrag für Parkbewilligung 2023-2024" gestellt werden muss. Dem jährlichen Bewilligungsgesuch ist ein ausgedruckter Beleg beizulegen, aus dem hervorgeht, dass Sie prioritär anspruchsberechtigt sind, dies heisst, >30 min öffentlicher Verkehr von der Ihrer Wohnadresse nächstgelegenen Bus- oder Bahnhofstetelle und dem Ihrem Arbeitsort nächstgelegenen Hauptbahnhof. Bitte drucken Sie den Sie betreffenden Fahrplan auf dem Online-Portal der SBB (www.cff.ch) und/oder der TPF (www.tpf.ch) aus. Nur ein vollständiges Dossier wird akzeptiert und ermöglicht die Validierung einer Bewilligung.

Ein Parkantrag für eine/n Lehrer/in oder Verwaltungsmitarbeiter/in der betreffenden Schule muss vom Direktor/von der Direktorin oder dem stellvertretenden Direktor der betreffenden Schule validiert und unterschrieben werden. In allen anderen Fällen muss der Antrag direkt an die VKBZ gerichtet werden, die für die Validierung zuständig ist.

Parallel dazu können Sie den Antrag über die App "Parkingpay" stellen, wie unten beschrieben:



- 1) Der Nutzer stellt einen Antrag über sein "Parkingpay"-Konto (per Smartphone oder über die Website www.parkingpay.ch) ab dem 25. August des laufenden Jahres.
- 2) Wählen Sie den Ort des Parkplatzes *Beispiel: 1630 Bulle*.
- 3) Wählen Sie die Zone oder den Parkplatz, die/der je nach dem zu Beginn gewählten Ort angeboten wird.
- 4) Wählen Sie "Autorisierung".
- 5) Wählen Sie die gewünschte Art der Genehmigung aus
Beispiel: Collaborateur ou partenaire



Bewilligung

Bewilligungsart
Collaborateur ou Partenaire - Bulle

Fahrzeug 1/3
FR123456 Testfahrzeug CH

Freigabe-Pflicht

Das Kennzeichen FR123456 ist für die gewählte Bewilligung nicht freigeschaltet und muss zuerst beantragt werden.

Ihre Kontodaten (Name/Adresse) werden an den Betreiber weitergegeben.

Für weitere Fragen oder bei Unklarheiten wenden Sie sich direkt an den Betreiber Association du Centre professionnel cantonal:

Bewilligung

Bewilligungsart
Collaborateur ou Partenaire - Bulle

Fahrzeug 1/3
FR123456 Testfahrzeug CH

Freigabe beantragt

Der Antrag ist vom Betreiber noch nicht bearbeitet worden.

Für weitere Fragen oder bei Unklarheiten wenden Sie sich direkt an den Betreiber Association du Centre professionnel cantonal:

- 6) Wählen Sie Ihr/e Fahrzeug/e aus und klicken Sie auf «Anwenden»; dadurch wird automatisch eine Genehmigungsanfrage generiert.
- 7) Dieser Antrag wird umgehend an die Verwaltung des VKBZ zur Prüfung weitergeleitet.
- 8) Die Bewilligung ist ausstehend und wird derzeit geprüft. Sie können die Anwendung schließen, während Sie auf die Antwort warten.

parkingportal Digitale Kanäle > Bewilligungen & Freigaben Nutzungsbedingungen Systemstatus

Suche Bewilligungsliste Freigabeliste **Pendente Anträge 1** 21.07.2023 - 11:13:55

| BEWILLIGUNGSART | DATUM | ANTRAGSTELLER |
|--|------------|---|
| Collaborateur ou Partenaire - Remparts | 21.07.2023 | Frau Test Herr Test XX CH - 1700 Freiburg |

- 9) Der Administrator der VKBZ sieht den Antrag im Portal "Parkingpay" und gibt die Berechtigung frei.
- 11) Bei einer positiven Antwort können Sie zur Anwendung zurückkehren, um mit der Prozedur fortzusetzen.

Das vollständig eingereichte Validierungsdossier dient der VKBZ als Grundlage für die Fortsetzung des Validierungsverfahrens.

- 10) Der Antragsteller erhält eine E-Mail mit der Bestätigung oder Ablehnung. Je nach Antwort wird der Prozess fortgesetzt oder gestoppt

Gültig ab

September 2023

| M | D | M | D | F | S | S |
|----|----|----|----|----|----|----|
| | | | | 1 | 2 | 3 |
| 4 | 5 | 6 | 7 | 8 | 9 | 10 |
| 11 | 12 | 13 | 14 | 15 | 16 | 17 |
| 18 | 19 | 20 | 21 | 22 | 23 | 24 |
| 25 | 26 | 27 | 28 | 29 | 30 | |

- 12) Gehen Sie zurück zur App, wählen Sie die Genehmigung, dann das/die Fahrzeug(e) und das Startdatum.
- 13) Die Gültigkeitsdauer wird automatisch entsprechend der gewählten Berechtigung festgelegt und muss für jedes Schuljahr erneuert werden.
- 14) Wenn Sie "Weiter" ausgewählt haben, müssen Sie die Zahlungsmethode auswählen und den Kauf bestätigen.

Der Tarif wurde vom Verwalter der VKBZ auf der Grundlage Ihres Antragsformulars und der unterzeichneten Verpflichtungserklärung bestätigt. Es gilt Artikel 6 vom Parkplatzreglement.

Bei einer Änderung des Beschäftigungsgrades im Laufe des Jahres muss das Verfahren wiederholt werden. Eine Änderung wird immer zum Ende des laufenden Monats vorgenommen.

Die Änderung des Beschäftigungsgrades muss unbedingt mindestens einen Monat im Voraus angekündigt werden.

Bewilligung

Bewilligungsart
Collaborateur ou Partenaire - Bulle

Fahrzeug
FR123456 Testfahrzeug CH 1/3

Betreiber
Association du Centre professionnel cantonal

Gültig ab
21.07.2023 – 12:08

Dauer
1 Jahr

Gültig bis
20.07.2024 – 23:59

Preis
CHF 420.00

Zone
1630 Bulle
905 | EPAC

Ablaufserinnerung verschicken
14 Tage vor Ablauf an test@edufr.ch

Ihre Kontodaten (Name/Adresse) werden an den Betreiber weitergegeben.

WEITER

Zahlungsmittel

ONLINE

Der Kontostand wird **sofort** nach der Kontoladung aktualisiert.

- TWINT
- Mastercard
- VISA Visa
- American Express
- Postfinance

OFFLINE

Der Kontostand wird **erst nach Eingang** Ihrer Zahlung aktualisiert (es kann 3 bis 5 Arbeitstage dauern).

- Bank-/Postüberweisung

Tipp

Wenn Sie regelmässig mit Parkingpay parkieren, lohnt es sich die Zahlungsweise auf [„SV/Debit Direct“](#) zu ändern. Einmal eingerichtet, müssen Sie sich nicht mehr darum kümmern, ob es genug Guthaben auf Ihrem Parkingpay-Konto gibt.

Zahlung abgeschlossen

Die Zahlung wurde ausgeführt und die Bewilligung wurde erfolgreich gekauft.

OK

Bewilligung ✕

jedem Fahrzeug ein Badge zugewiesen werden.

Klicken Sie unten auf das entsprechende Fahrzeug, um einen Badge hinzuzufügen.

Bewilligung
Collaborateur ou Partenaire - Remparts

Fahrzeuge
FR123456 Testfahrzeug **BADGE HINZUFÜGEN** >

Beginn
01.09.2023 – 00:00

Ende
31.08.2024 – 23:59

Preis
CHF 0.00

Zone
1700 Fribourg
901 PA Remparts
ACPC Parking Batiment A
ACPC Parking Batiment E

Bewilligungs-Nr.
193378738

Betreiber
Association du Centre professionnel cantonal

Association du Centre professionnel cantonal (ACPC)

Confirmation / Reçu
Autorisation #193378738

| | |
|---------------------|---|
| Type d'autorisation | Collaborateur ou Partenaire - Remparts |
| Immatriculation | FR123456 |
| Début | 01.09.2023 – 00:00 |
| Fin | 31.08.2024 – 23:59 |
| Zone | 901 PA Remparts, Fribourg |
| Parkings | ACPC Parking Batiment A, Fribourg ACPC Parking Batiment E, Fribourg |
| Prix | CHF 0.00 |
| Exploitant | Association du Centre professionnel cantonal David Pürro, david.puerro@edufr.ch, T +41 26 305 25 01 Derrière-les-Remparts 1 1700 Fribourg |
| Date de création | 21.07.2023 – 11:17 |

Veuillez contacter directement l'exploitant Association du Centre professionnel cantonal si vous souhaitez faire modifier cette autorisation. Seul ce dernier a le droit de décider en la matière.

15) Hier ein Beispiel für eine Kaufbestätigung

Die Genehmigung ist für ein Schuljahr gültig.

Für das nächste Schuljahr muss ein neuer Antrag nach demselben Verfahren eingereicht werden.

16) Die Parkgebühren für die Parkplätze an den Stand-orten Bulle, Courtaman und Prairie 4 in Freiburg werden dem Konto des Nutzers in Rechnung gestellt.

| | Nicht gedeckte Aussenparkplätze mit Barrieren |
|---------------------------|---|
| Beschäftigungsgrad | Monatliche Parkgebühr = CHF 35 |
| 1 bis 25 % | Jährliche Kosten = CHF 132 |
| 26 bis 40 % | Jährliche Kosten = CHF 204 |
| 41 bis 60 % | Jährliche Kosten = CHF 276 |
| 61 bis 80 % | Jährliche Kosten = CHF 348 |
| 81 bis 100 % | Jährliche Kosten = CHF 420 |

Prozedur für einen Antrag auf einen Besucherparkplatz an den Standorten Bulle, Courtaman und La Prairie in Freiburg (ohne Schranken).

Besucherparkplätze sind für Personen gedacht, die sich aus beruflichen Gründen in eines der Gebäude der VKBZ begeben.

Wie funktioniert das?

Die vorübergehende Erlaubnis zum Parken wird vom Amt für Berufsbildung, den Berufsschulen oder der VKBZ ausgestellt.

Verfahren für den Antragsteller :

1. Parken auf einem für Besucher vorgesehenen Platz gemäß den vorhandenen Parkschildern.
2. Sofortige Meldung beim Empfang/der Rezeption der betreffenden Schule, beim ABB oder beim VKBZ (Büroöffnungszeiten).
3. Eingabe des Kennzeichens in das Digitalparking-System erfolgt durch den jeweiligen Empfang/Rezeption.
4. Der Empfang/Rezeption informiert den Besucher über die Nutzungsbedingungen (siehe unten).

Standort und Nutzungsbedingungen

Das Nutzungsrecht ist auf 5 Stunden beschränkt.

Wenn kein Besucherparkplatz mehr frei ist, können die öffentlichen Parkplätze in der Umgebung gemäß den ausgeschriebenen Bedingungen genutzt werden.

Wie viel kostet es?

Begrenzte Plätze kostenlos, aber jedoch auf die Berechtigung kontrolliert. Der Empfang/Rezeption nimmt die Erfassung der Berechtigung vor und ist dafür verantwortlich, den Besucher über die Nutzungsbedingungen zu informieren. Bei Zeitüberschreitung wird eine Busse erteilt, welche unwiderruflich ist.

Der Nutzer ist für die Einhaltung des Verfahrens und der Nutzungszeiten verantwortlich.

Prozedur zur Beantragung eines Sonderberechtigten und Chefexperten bei den Prüfungen an den Standorten Bulle, Courtaman und La Prairie in Freiburg (barrierefrei).

Der Mitarbeiter oder Partner hat die Möglichkeit, eine befristete Tages- oder ½-Tages-Genehmigung zu erwerben, die das Parken auf dem Gelände erlaubt, vorbehaltlich der vorherigen schriftlichen Bestätigung, die von der Direktion der betreffenden Schule, der Direktion des ABB oder der Direktion des VKBZ eingeholt wurde.

Wie funktioniert das?

Die Tages- oder ½-Tages-Bewilligung wird am Empfang/Rezeption der betreffenden Schule oder des ABB mit der Vorlage der schriftlichen Bestätigung gekauft, wie in der Prozedur des Reglements in Artikel 4 Abs. 5 beschrieben.

Der Chefexperte unterliegt dieser Validierung nicht und erhält die Bewilligung kostenlos über den Empfang/die Rezeption der betreffenden Schule.

Vorgehensweise :

1. Parken in den vorgesehenen Bereichen auf dem Gelände;
2. Anmeldung am Empfang/der Rezeption der betreffenden Schule oder des BBA mit Vorlage der schriftlichen Bestätigung, die zuvor von der Direktion der betreffenden Schule oder den Vorgesetzten des ABB oder der VKBZ eingeholt wurde;
3. Die schriftliche Bestätigung berechtigt zur Zahlung des Tarifs. Die Zahlung erfolgt an der jeweiligen Rezeption (Art. 6 Abs. 7);
4. Eingabe des Kennzeichens in das Parksystem durch den Empfang/Rezeption;
5. Der Zugang ist ab Öffnung des Empfangs/der Rezeption bis 18 Uhr desselben Tages gestattet;
6. Ein Antrag für einen halben Tag (Vormittag oder Nachmittag) ist zulässig.

Standort

Das Parken von Autos ist in den dafür vorgesehenen Bereichen und Feldern erlaubt.

Für wen?

Der Mitarbeiter und Partner, der das Fahrzeug ausnahmsweise und nicht regelmäßig benötigt (auswärtige Sitzungen, medizinische Gründe usw.), kann eine zeitlich begrenzte Tages- oder ½-Tages-Bewilligung erhalten. Eine Bewilligung garantiert nicht, dass in dem betreffenden Parkhaus ein Parkplatz zur Verfügung steht.

Wenn kein Besucherparkplatz mehr verfügbar ist, können die Parkplätze in der Umgebung gemäß den ausgeschriebenen Bedingungen genutzt werden.

Wie viel kostet es?

CHF 8. - pro Tag

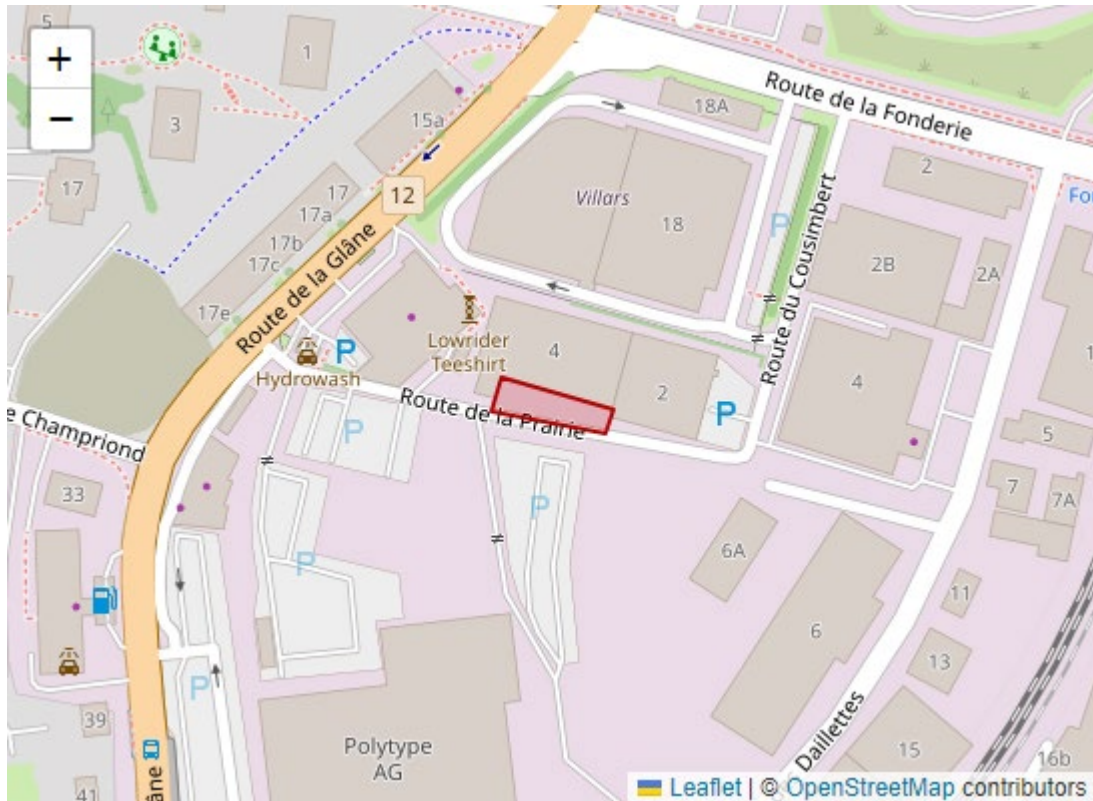
CHF 5. - der ½ Tag

Diese Bewilligungen gelten mit Ausnahme von Feldern, die für Personen mit eingeschränkter Mobilität reserviert sind.

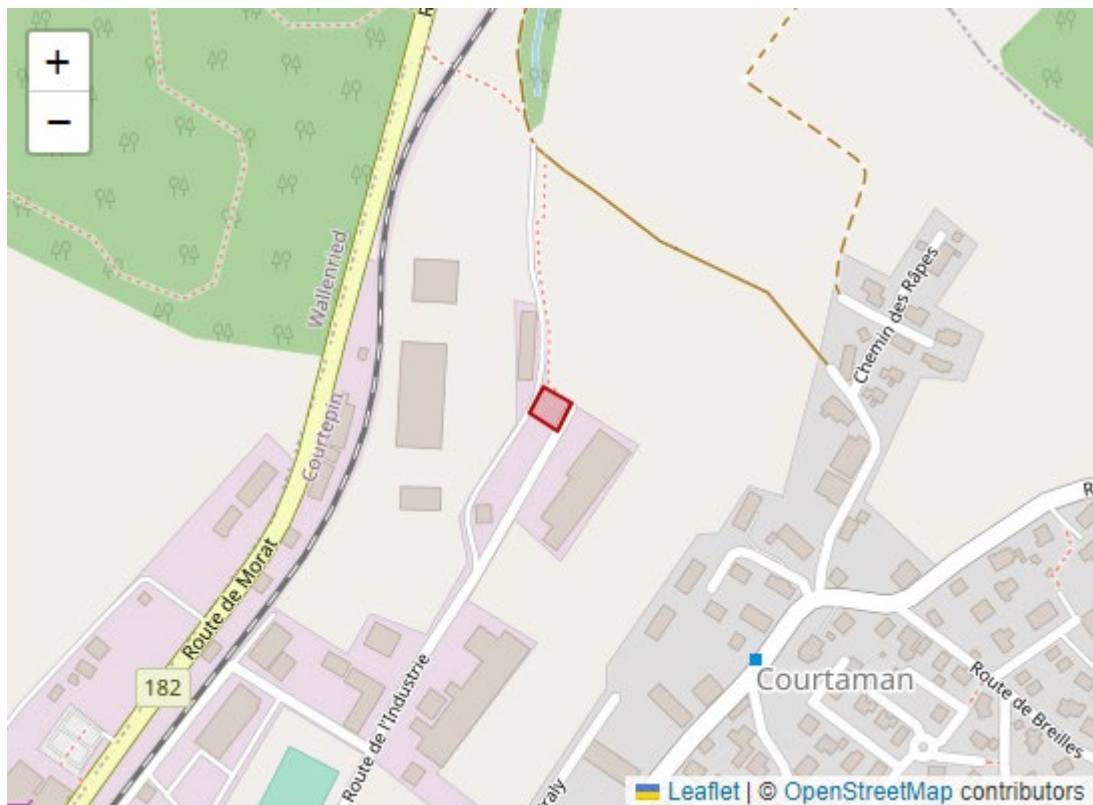
Achtung!!! Eine Genehmigung erfordert eine ausdrückliche Bestätigung.

Es ist besser, den Antrag frühzeitig zu stellen, damit die Genehmigung am gewünschten Tag gültig ist.

Zone 903 La Prairie in 1700 Freiburg :



Zone 904 Pole 7 in 1791 Courtaman :



Zone 905 in 1630 Bulle :

